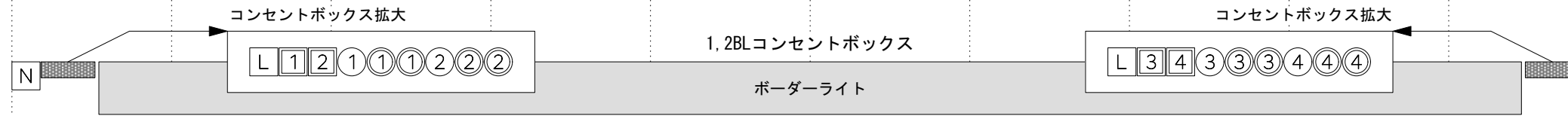


下手 6 5 4 3 2 1 0 1 2 3 4 5 6 上手



※ C30A①~⑫はPD電源として使用

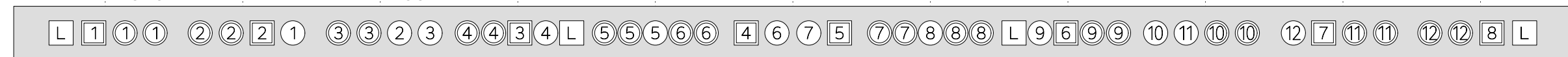


※ C型②④系統はLEDポーターライト電源として使用(ポーターライトon/offプレーカーあり)


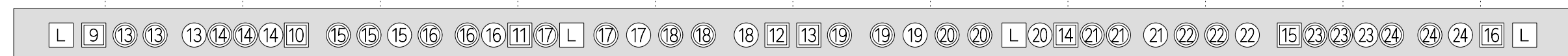
<LB1~3 フライダクト>

※ LB1~3の上段C30A①~⑫はPD電源として使用、加えてLB3の下段C20A⑬⑭はLED作業灯電源として使用

↓ フライダクト上段



↓ フライダクト下段



※ C30A②③④⑤⑥⑦はPD電源として使用

凡例

- ① 直100V・C型30Aコンセント
  - ① 直100V・C型20Aコンセント (C30Aと並列回路)
  - ① 直100V・平行3P15Aコンセント (C30Aと並列回路)
  - ① 直200V・D型20Aコンセント
  - L LANコネクタ
  - N DMXノード (LAN×1, DMX×4)
- 全体容量30A

機構別 直回路数 / LANコネクタ・DMXノード数

( )は空き回路数

	PSUS	LB1	LB2	LB3	4SUS	1BL	2BL
C30A	8 (2)	24 (12)	24 (12)	24 (12)	12 (12)	4 (2)	4 (2)
C20A (C30Aと並列)	8	24	24	24(22)	12	4	4
平行15A (C30Aと並列)	-	-	-	-	1	-	-
D20A	8	16	16	16	8	4	4
LANコネクタ	2	8	8	8	4	2	2
DMXノード	1	2	2	2	2	1	1